




康達國際環保有限公司  
Kangda International Environmental Company Limited

(于开曼群岛注册成立的有限公司 股份代号: 6136.HK)

# 2025年中期业绩简报

2025年8月29日



1

业绩回顾

2

财务表现

3

重点事件

4

发展策略





1

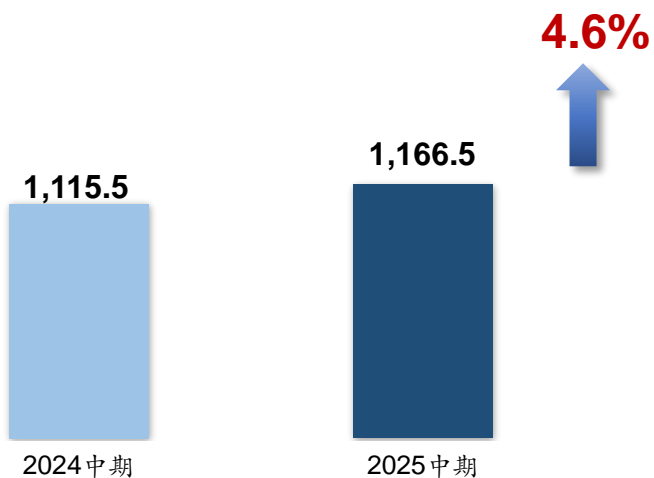
# 业绩回顾



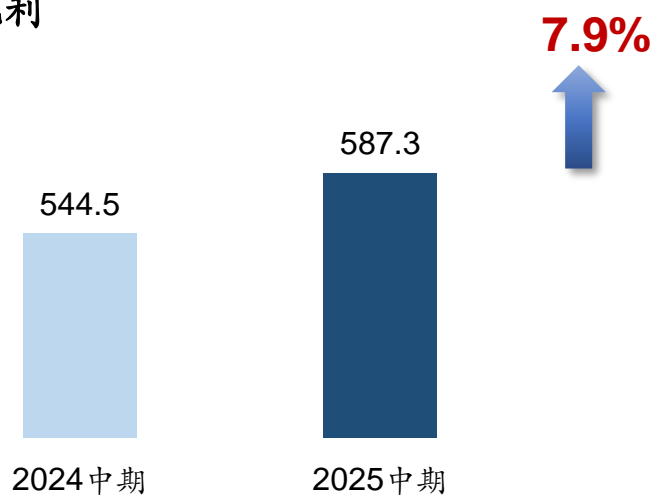
# 中期业绩重点



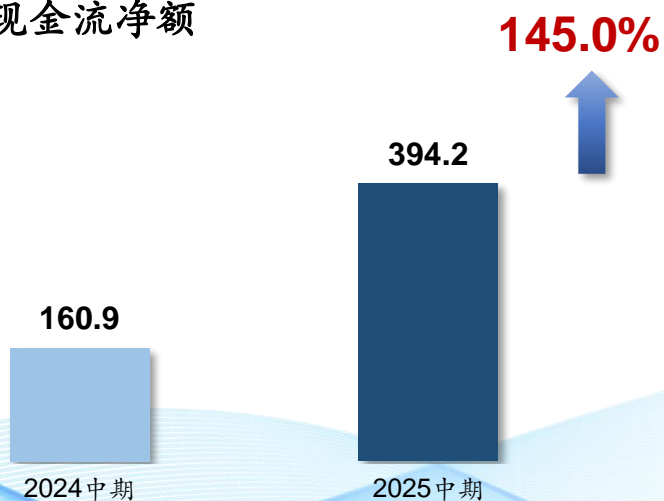
收入



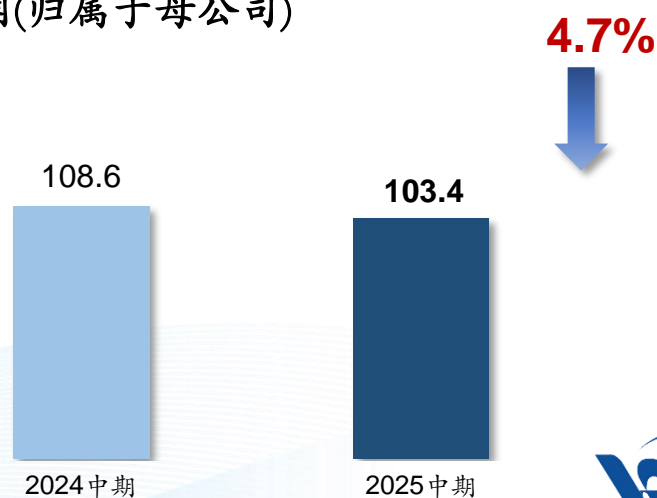
毛利



经营性现金流净额



净利润(归属于母公司)



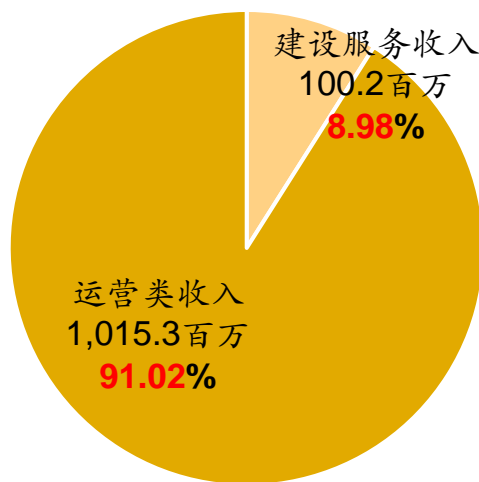
貨幣單位：百万人民币



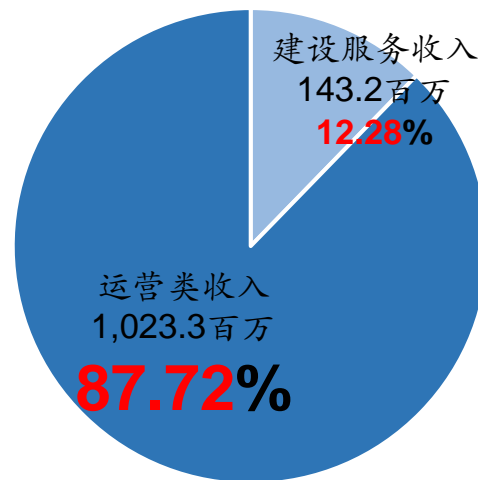
# 高度专注运营业务, 收入稳定增长



(人民币百万元)	2024中期	2025中期	变动%
总收入	1,115.5	1,166.5	+4.6%
—建设服务收入	100.2	143.2	+42.9%
—运营类收入	1,015.3	1,023.3	+0.8%



2024中期



2025中期

运营类收入占比高于同业平均




# 融资成本控制及开支节省措施成效显著



## 毛利率

48.8%



2024 中期

50.3%



2025 中期

1.5个百分点



## 行政开支

(百万人民币)

132.8



2024 中期

121.7



2025 中期


8.4%



## 利息支出

(百万人民币)

274.2



2024 中期

232.7




2025 中期

15.1%



## 平均融资利率

5.53%



2024 中期

4.85%



2025 中期

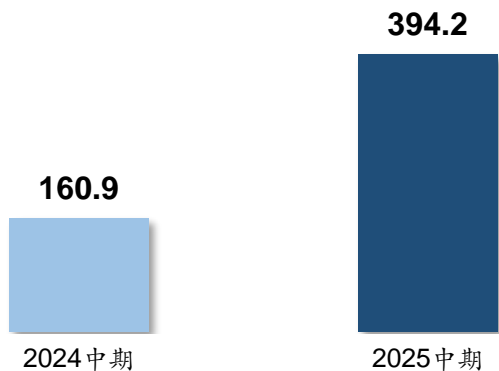
0.68个百分点



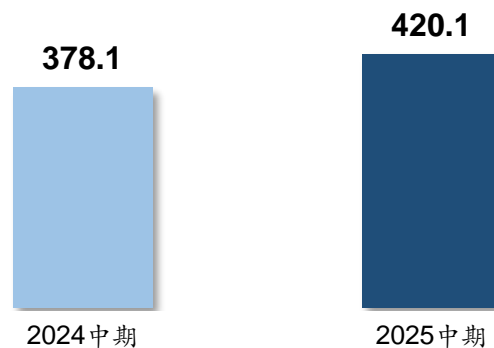
# 经营性现金流净额大幅上升， 增加现金水平并降低负债



### 经营性现金流净额



### 现金及现金等价物及抵押存款



经营性现金流净额创集团上市以来中期最高纪录

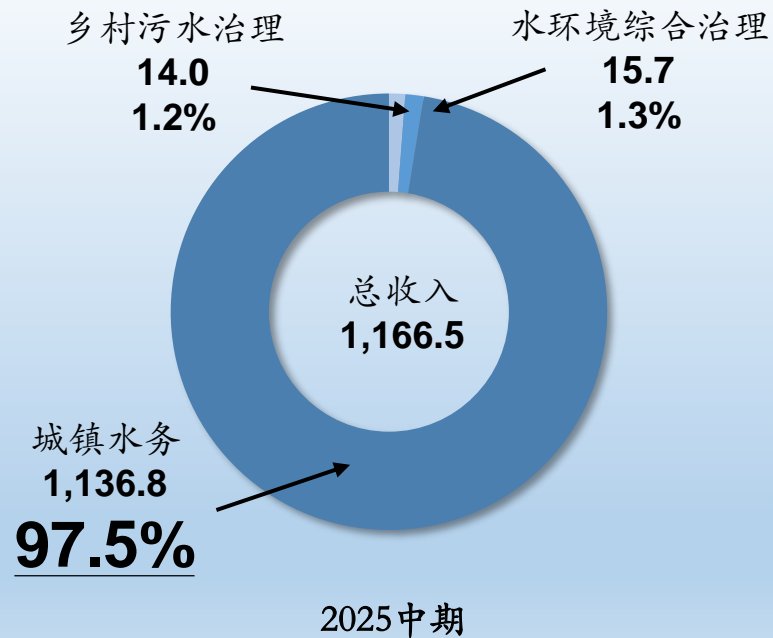
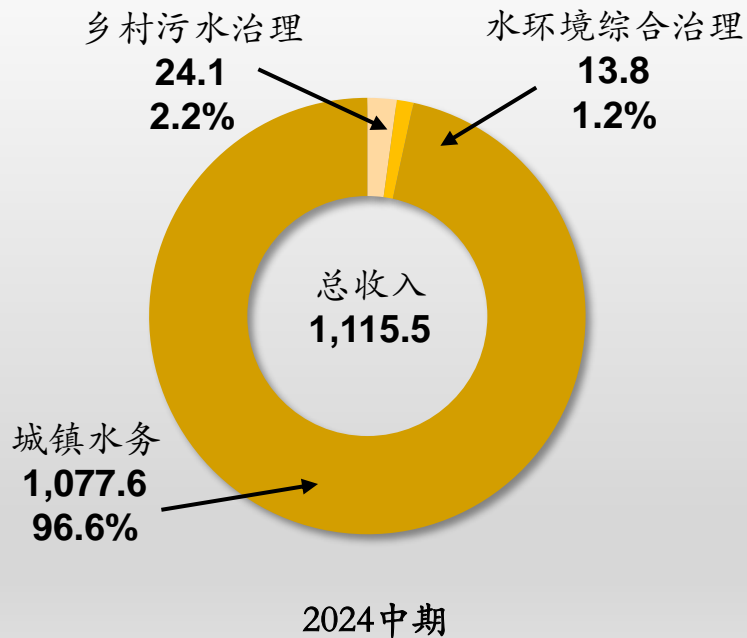
貨幣單位：百万人民币



# 专注城镇水务主业



(百万人民币)



聚焦核心业务



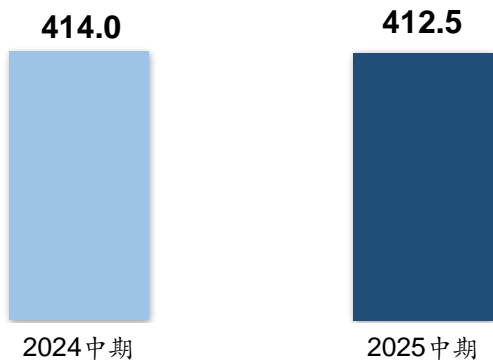


# 运营业务保持稳健



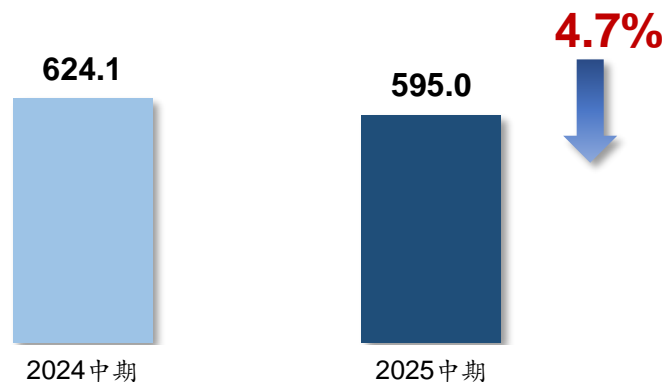
## 在运营处理能力

(万吨 / 每日)

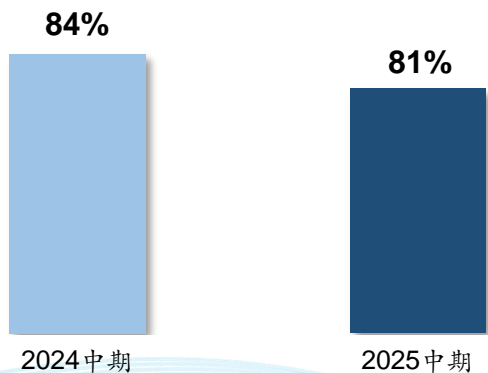


## 实际污水处理量

(百万吨)

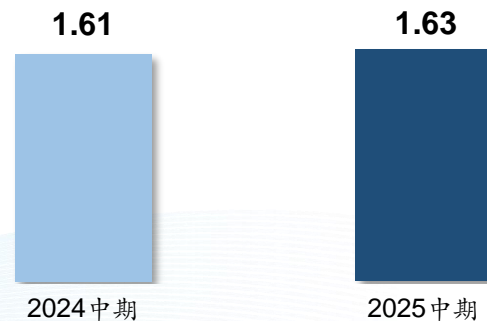


## 产能使用率



## 平均污水处理单价

(人民币 / 吨)



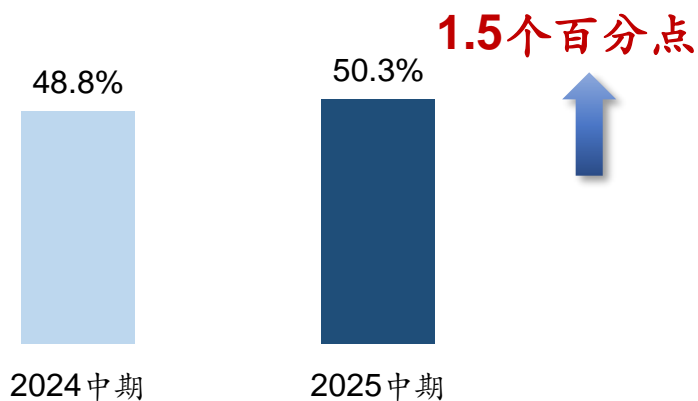
稳健的核心业务支撑集团的长远发展



# 节能降耗及运营成本管控措施令 毛利及毛利率上升

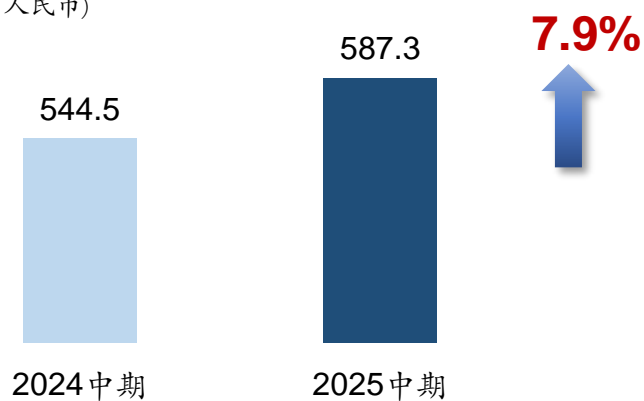


### 毛利率



### 毛利

(百万人民币)



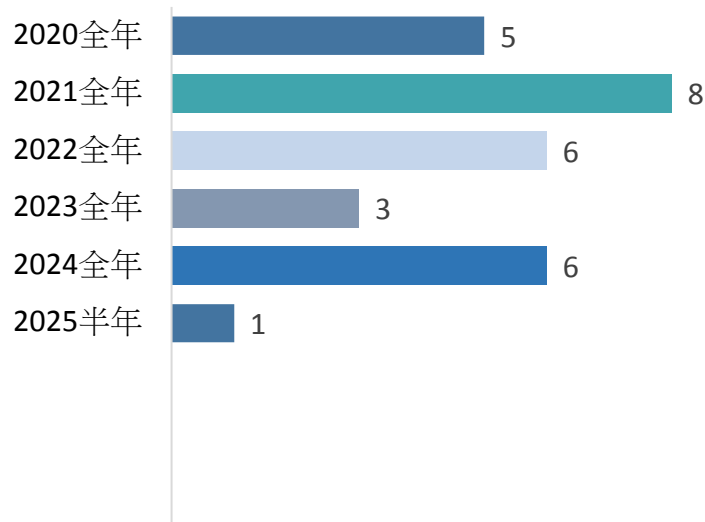
继续推动水价调整机制,合理覆盖成本上涨及提升毛利率



# 疫情后水价调整进度仍然缓慢, 影响利润

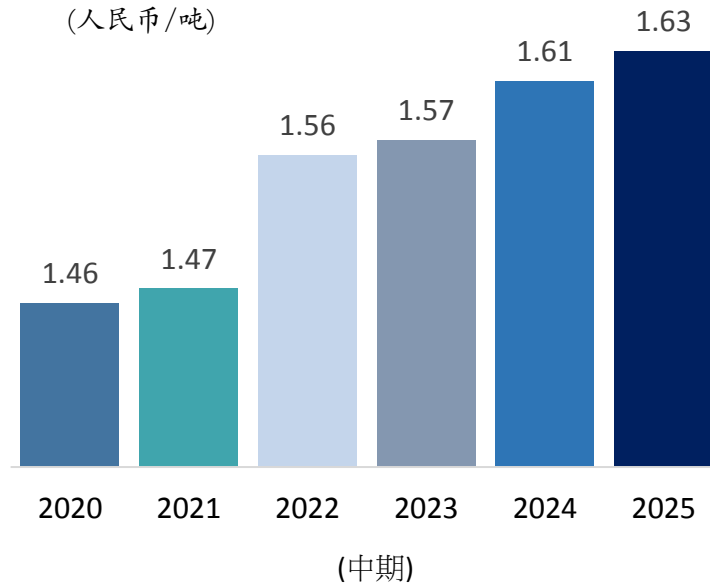


### 水价调整项目数量



### 平均污水处理费

(人民币/吨)



全力推进水价调整正常化



# 城镇水务项目数量



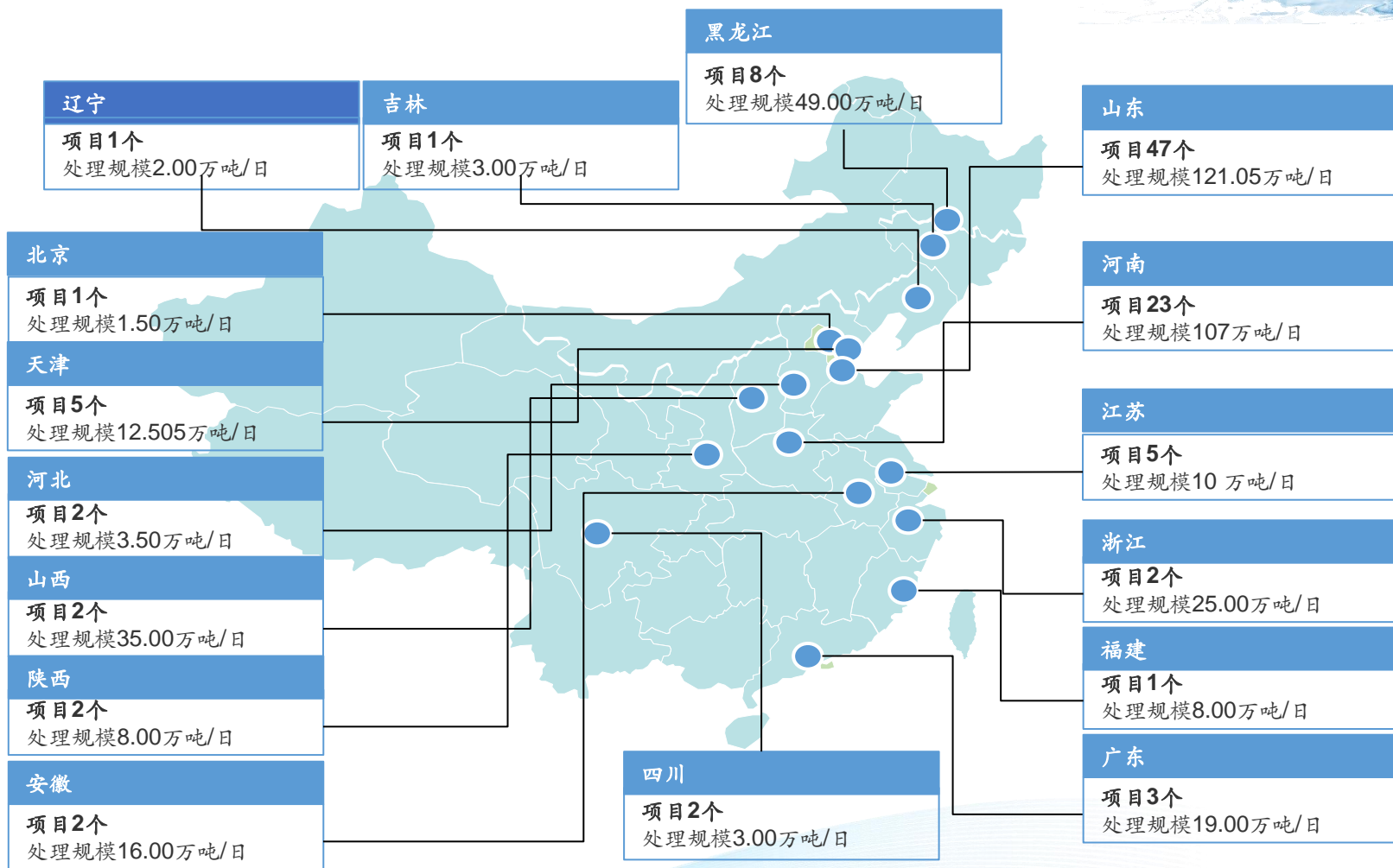
于2025年6月30日

(项目个数)	污水	供水	再生水	污泥	总计
运营中	99	-	2	3	104
尚未开始运营 / 尚未移交	2	1	-	-	3
总计	101	1	2	3	107

总处理能力达412.5万吨/日



# 优质的资产组合与基于特许经营权的商业模式带来持续经营现金流



107个在手项目：全资子公司101个，控股项目公司6个，有利于管理共享





# 2

## 财务表现



# 财务回顾 -

## 持续优化运营效率, 提升盈利能力



(人民币百万元)	2021中期	2022中期	2023中期	2024中期	2025中期
收入	1,475.5	1,661.4	1,093.1	1,115.5	1,166.5
毛利	675.4	718.5	544.8	544.5	587.3
毛利率	45.8%	43.2%	49.8%	48.8%	50.3%
净利润 (归属于母公司)	236.8	202.0	81.8	108.6	103.4
净利润率	16.3%	12.2%	7.8%	9.5%	9.2%

成本控制效果亮眼, 显著提升毛利率  
创集团上市以来毛利率最高水平



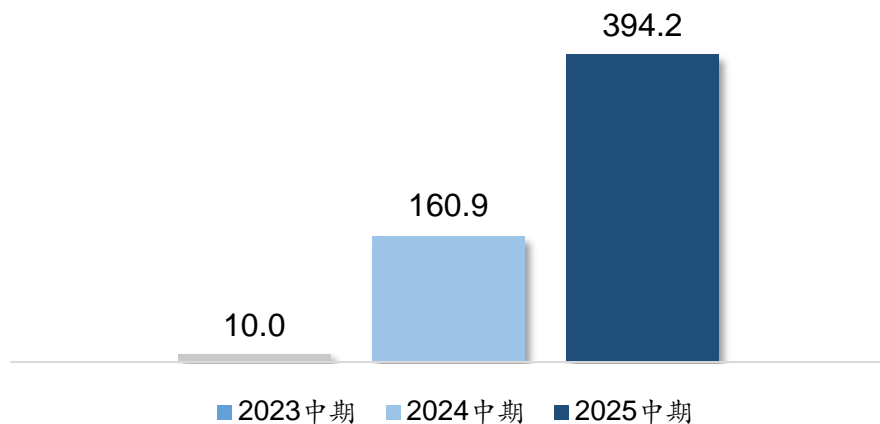
# 财务回顾 -

## 融资成本下降, 流动性指标更优



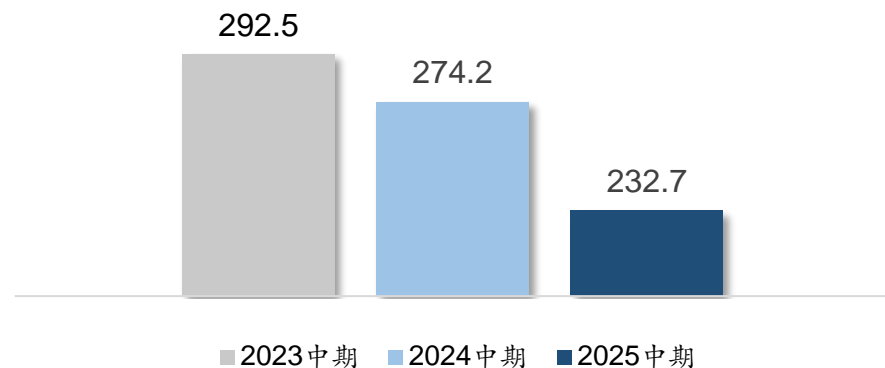
### 经营性现金流净额

(百万人民币)

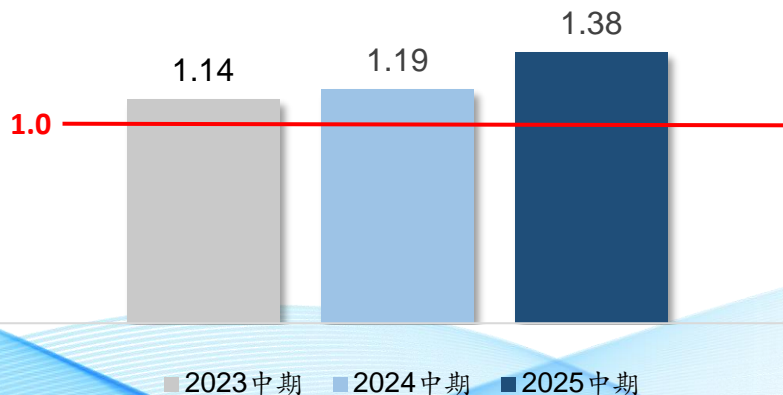


### 利息支出

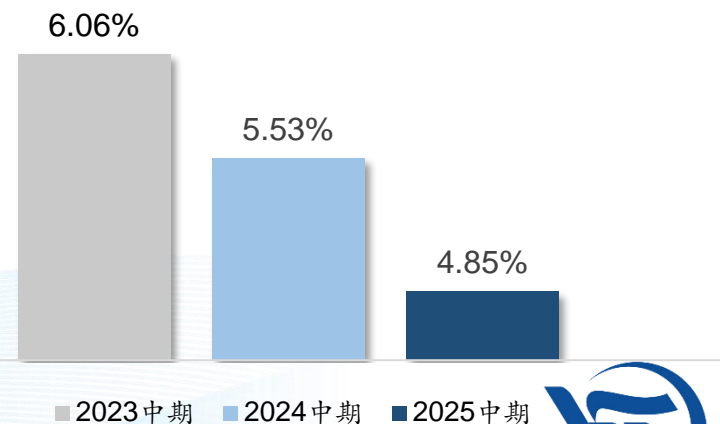
(百万人民币)



### 流动比率



### 平均融资利率



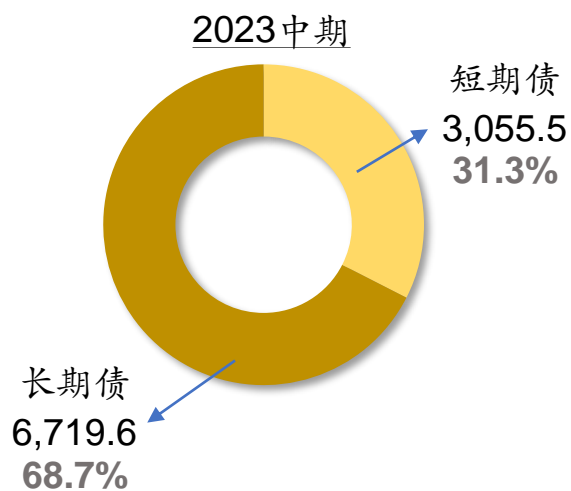


# 平衡长/短期负债结构

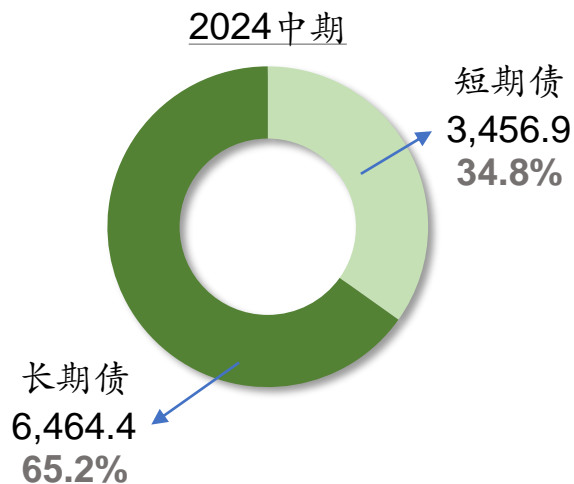


## 有息负债

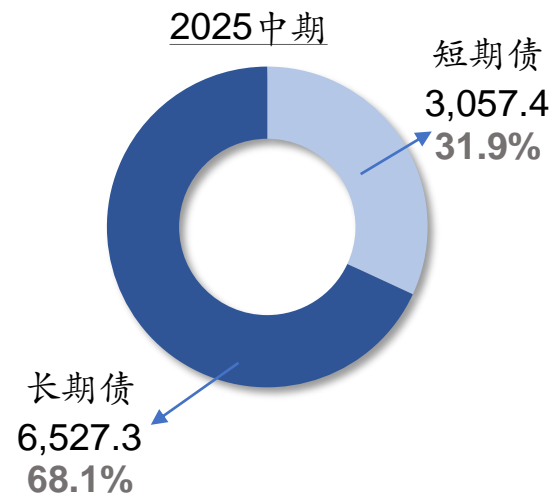
(百万人民币)



总有息负债：9,775.1百万元



总有息负债：9,921.3百万元



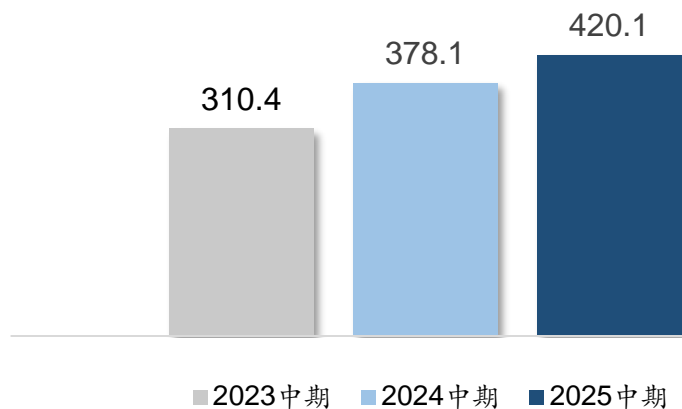
总有息负债：9,584.7百万元



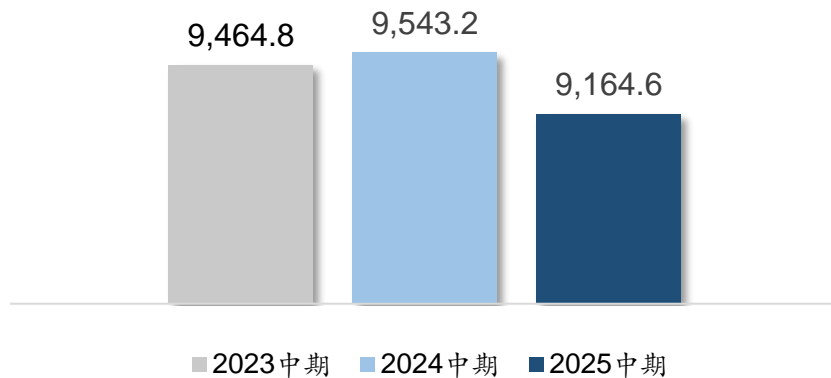
# 资产负债表要点



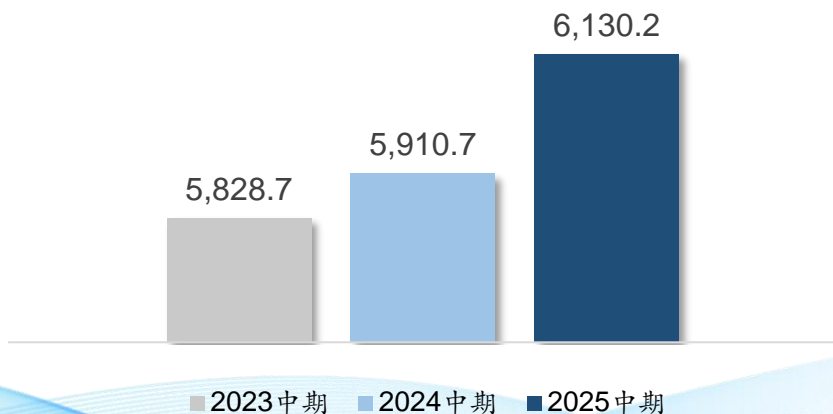
## 現金及現金等價物及抵押存款



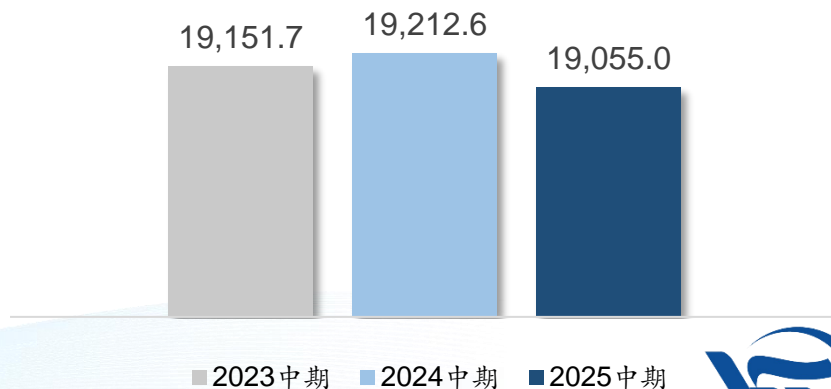
## 净负债



## 权益总额



## 资产总值



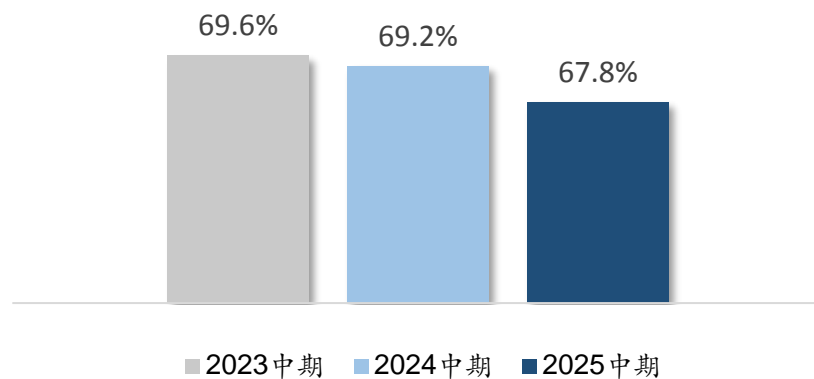
貨幣單位：百万人民币



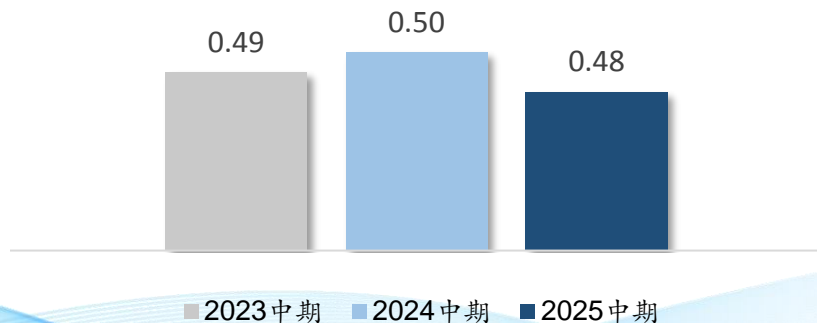
# 资产负债率持续改善



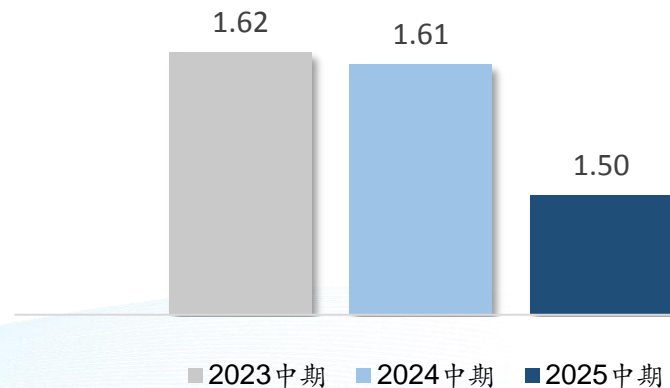
## 资产负债率



## 净负债资产比



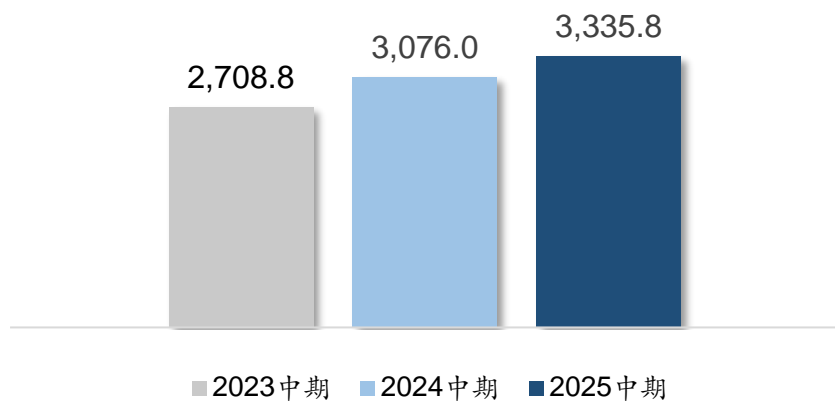
## 净负债权益比



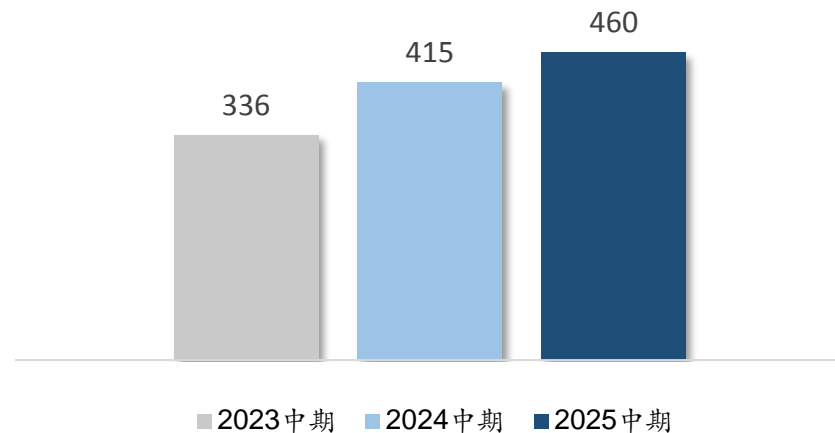
# 应收帐款情况



## 贸易应收款



## 污水处理费周转天数



全力催收, 积极推动多元解决方案

貨幣單位: 百万人民币





# 3

## 重点事件





- 临淄齐都改扩建、宁河区污水处理厂三期工程投入运营
- 太原汾东污水处理厂工程持续进行
- 市场报价利率(LPR)持续下调,一年期LPR较去年同期下调45基点至3.0%
- 落实出售梁山经济开发区污水处理厂





4

# 发展策略



# 发展策略



科技赋能

运营为本

优化融资

细控成本

盘活存量资产

价值释放

推动调价





# 免责声明



演示材料载有康达国际环保有限公司（下称"公司"）的经营统计数据及前瞻性陈述，反映公司的业务前景、预测业务计划及增长策略（统称"资料陈述"）。该等资料陈述未经审核及受多项风险、不确定因素及假设规限，其中部分属客观性及可能非公司所能控制，因此，公司的实际业绩及增长或与该等直接或间接陈述可能出现重大差异。此外，资料陈述及当中所讨论的事件及有关发展情况可能与公司的预期不同，及可能因上述风险、不确定因素及假设而不会发生。阁下不应依赖任何资料陈述。

资料陈述或当中所载内容可不经事先发出通知而不时予以修改，公司无须更新陈述材料。由于资料陈述未经独立核实，故无法保证其准确性，且并无就资料陈述或当中所载内容的准确性、公平性及完整性作出任何直接或间接声明或担保，因此不应依赖资料陈述或当中所载内容的准确性、公平性及完整性。

本公司或本公司的财务顾问、或任何有关董事、高级职员、雇员、代理人或顾问概不对因依赖资料陈述或当中所载内容而产生的损失承担任何责任。本简报不得抄袭或复制。



A dynamic splash of clear water against a white background, with droplets and ripples visible. The splash is centered horizontally and occupies the middle portion of the page.

 谢谢观赏

T H A N K Y O U